



新潟県内のノジコの分布を調べよう！

myMAP の使い方 Ver1.0 (2023/04/08)

身近な鳥のさえずり音声をここから送ってください



1. toriR Lab HP から myMAP ページに行く

ここをタップ

ここをタップ

スキップ

スクロール

左下へ

2. QR コードから myMAP ページに行く

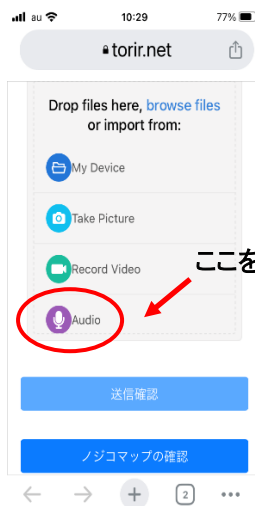
スクロール

ここをタップ

パスワード(1234)を入力



スクロール
情報入力(途中省略)

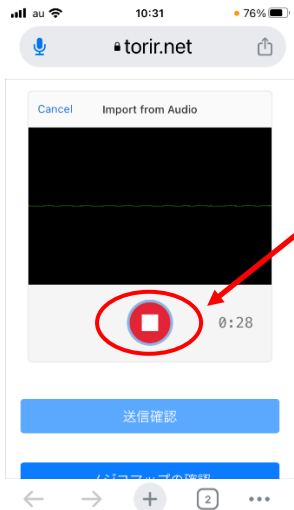


ここをタップ

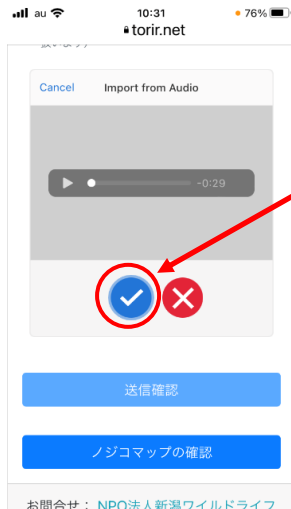


ここをタップ

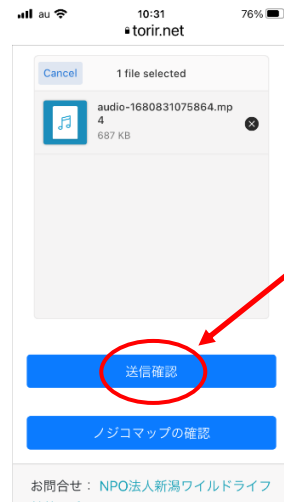
左下へ



音声録音開始



音声録音が〇スなら✓を
録音やり直しなら✕をタップ

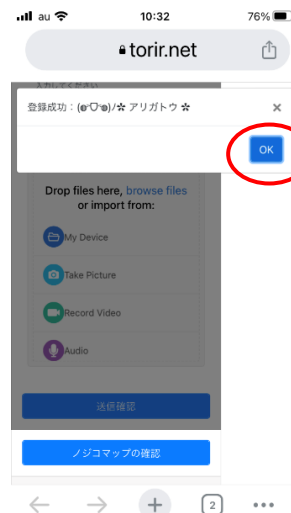


録音がうまくいったらこのボタンをタップ

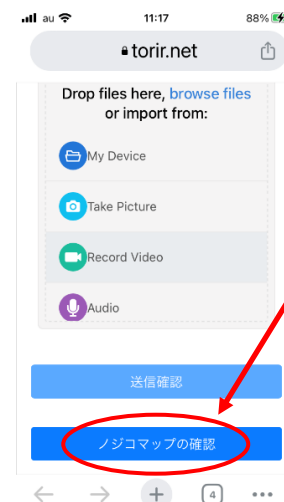
左下へ



録音データを送信



〇スをタップして送信完了です!



タップすると送信結果が見られます!